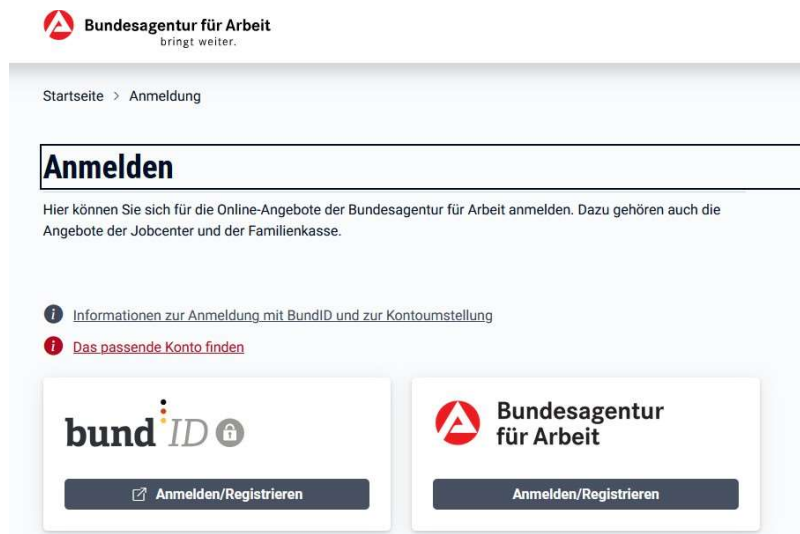


## Anleitung Registrierung jobcenter.digital

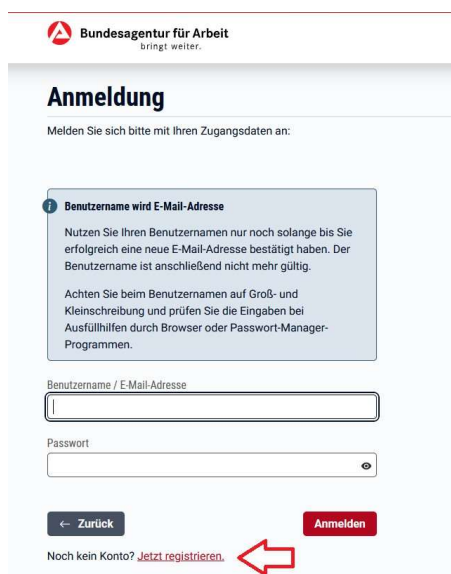
### 1. Erstmalige Registrierung bei jobcenter.digital

(Wenn Sie bereits registriert sind, gehen Sie direkt weiter zu Punkt 2)

- Rufen Sie die Webseite [www.jobcenter.digital](http://www.jobcenter.digital) auf
- Klicken Sie in der Kopfzeile auf „Anmelden“



- Sie haben die Wahl entweder eine bundID oder ein Konto bei der Bundesagentur für Arbeit anzulegen. Mit der bundID können Sie auch mit anderen Behörden online kommunizieren. Das Konto bei der Bundesagentur für Arbeit kann lediglich dort verwendet werden.
- Zur Registrierung bei der Bundesagentur für Arbeit klicken Sie auf „Anmelden/Registrieren“ und anschließend auf „Jetzt registrieren“



- Geben Sie eine gültige E-Mail-Adresse ein und vergeben Sie ein eigenes Passwort.
- Stimmen Sie anschließend den Nutzungs- und Datenschutzbestimmungen zu
- Klicken Sie dann rechts unten auf „Registrieren“
- Sie erhalten im Anschluss eine E-Mail. Bitte bestätigen Sie Ihre Registrierung anhand dieser E-Mail.

Startseite > Registrierung

## Registrierung

Registrieren Sie sich, um die Online-Angebote der Bundesagentur für Arbeit nutzen zu können.

Bitte alle mit \* markierten Felder ausfüllen

**E-Mail-Adresse**

Bitte geben Sie Ihre E-Mail-Adresse ein.

E-Mail-Adresse \*

**Passwort**

Passwort \*

Passwort wiederholen \*

**Geben Sie ein Passwort an. Es muss folgende Kriterien erfüllen:**

- ✗ 12 bis 128 Zeichen lang
- ✗ Mindestens ein Großbuchstabe (A - Z)
- ✗ Mindestens ein Kleinbuchstabe (a - z)
- ✗ Mindestens eine Ziffer (0 - 9)
- ✗ Mindestens eines der folgenden Sonderzeichen: @ # \$ % & \* - \_ ! + = . , ? / ' ( ) ;
- ✗ Keine unerlaubten Zeichen
- ✗ Richtige Passwortwiederholung




**Zustimmung und Einwilligung**

Zur Registrierung benötigen wir Ihre Zustimmung zu unseren Nutzungsbedingungen, sowie Ihre Einwilligung zur Nutzung der E-Mail-Adresse.

Ich habe die [Nutzungsbedingungen](#) gelesen und akzeptiere sie. \*

Ich willige ein, dass die E-Mail-Adresse von der Bundesagentur für Arbeit im Sinne der [Datenschutzerklärung](#) Kapitel „Verarbeitung der Registrierungsdaten“ erhoben und verarbeitet werden darf. Die Einwilligung kann gemäß der [Datenschutzerklärung](#) Kapitel „Widerrufmöglichkeit“ jederzeit ohne Angabe von Gründen mit Wirkung für die Zukunft widerrufen werden. \*

- Um die Registrierung abzuschließen muss das Benutzerkonto nun freigeschaltet werden. Hierzu ist ein Code erforderlich. Den Freischaltcode erhalten Sie entweder telefonisch oder vor Ort in Ihrem Regionalem Jobcenter. Die Öffnungszeiten/Kontaktzeiten können unserer Homepage entnommen werden.
- Zum Freischalten melden Sie sich mit Ihren Zugangsdaten an und scannen Sie den vom Jobcenter erhaltenen QR-Code oder geben den Freischaltcode unter <http://www.arbeitsagentur.de/link/freischaltcode> ein

 Bundesagentur für Arbeit bringt weiter. Suche  Menü 

Startseite > Profil > Neues Profil

## eServices freischalten

Mit Ihrem Freischaltcode erhalten Sie Zugang zu eServices.

Bitte alle mit \* markierten Felder ausfüllen

**Freischaltcode eingeben**

Geben Sie bitte den 12-stelligen Freischaltcode ein, den Sie mit unserem Schreiben erhalten haben. Der Freischaltcode besteht aus Zahlen und Großbuchstaben, zum Beispiel: HET2 - 2X8A - UXAS.

Freischaltcode \*

- Ihr Konto ist nun freigeschaltet.

## 2. Umwandlung Online-Konto bei Registrierung vor dem 22.07.2024

Wenn Sie Ihr Konto vor dem 22.07.2024 registriert haben, muss dieses Konto auf das neue System umgestellt werden. Hierzu ist eine E-Mail-Adresse notwendig.

- Rufen Sie die Webseite [www.jobcenter.digital](http://www.jobcenter.digital) auf
- Klicken Sie in der Kopfzeile auf „Anmelden“

Bundesagentur für Arbeit  
bringt weiter.

Startseite > Anmeldung

### Anmeldung

Melden Sie sich bitte mit Ihren Zugangsdaten an:

**Benutzername wird E-Mail-Adresse**

Nutzen Sie Ihren Benutzernamen nur noch solange bis Sie erfolgreich eine neue E-Mail-Adresse bestätigt haben. Der Benutzername ist anschließend nicht mehr gültig.

Achten Sie beim Benutzernamen auf Groß- und Kleinschreibung und prüfen Sie die Eingaben bei Ausfüllhilfen durch Browser oder Passwort-Manager-Programmen.

Benutzername / E-Mail-Adresse

Passwort

[→ Benutzername / E-Mail-Adresse vergessen](#)  
[→ Passwort vergessen](#)  
[● Hilfe bei Problemen rund um die Anmeldung](#)

[← Zurück](#) [Anmelden](#)

Noch kein Konto? [Jetzt registrieren.](#)

- Melden Sie sich mit Ihren bekannten Zugangsdaten an
- Es erscheint eine Meldung: „Wir stellen Ihr Konto um“
- Bestätigen Sie die Meldung mit „Weiter“

Bundesagentur für Arbeit  
bringt weiter.

Suche

### Wir stellen Ihr Konto um!

Sie werden in wenigen Schritten durch den Prozess geführt. Wir stellen Ihren Benutzernamen auf eine gültige E-Mail-Adresse um.

#### Ein Konto, mehrere Profile

Zukünftig können Sie unsere digitalen Angebote, privat und geschäftlich, über ein persönliches Konto mit **verschiedenen Profilen** nutzen. Mehr erfahren Sie auf der Seite: [Ein Konto, mehrere Profile](#)

**Hinweis zur Online-Kommunikation:**

Bitte aktivieren Sie nach der Umstellung Ihres Kontos die Funktion zur Online-Kommunikation in Ihrem Profil damit Sie digitale Anträge und Schriftstücke wie zum Beispiel Bescheide, Schreiben und Nachweise in Ihrem Konto erhalten und mit unseren Mitarbeiterinnen und Mitarbeitern kommunizieren können. Dies ist auch erforderlich, wenn Sie die Online-Kommunikation bereits heute aktiviert haben.

#### Die BundID: sicherer Zugang zu unseren eServices

Mit BundID steht Ihnen eine **zusätzliche Form der Anmeldung** an unserem Online-Portal zur Verfügung. Mehr Informationen finden Sie auf der Seite: [Die BundID: sicherer Zugang zu allen eServices](#)

#### Für Unternehmen: Verwaltung von Bevollmächtigten

Unternehmens-Admins und Bevollmächtigte können ab sofort über ihr persönliches Konto **Unternehmensprofile** verwalten. Eine Übersicht erhalten Sie auf der Seite: [Konten von Bevollmächtigten leichter verwalten](#)

[Weiter](#) [Abbrechen](#)

- Bitte geben Sie Ihre E-Mail-Adresse ein und bestätigen Sie die Nutzung. Klicken Sie anschließend auf „Speichern“

Gebärdensprache Leichte Sprache Deutsch

**Bundesagentur für Arbeit**  
bringt weiter. Suche Menü

Startseite > Anmeldung > E-Mail-Adresse

## Ihre E-Mail-Adresse eingeben und bestätigen

Bitte alle mit \* markierten Felder ausfüllen

<b>E-Mail-Adresse</b>	E-Mail-Adresse * <input type="text"/> <small>Bitte geben Sie Ihre E-Mail-Adresse ein.</small>
<b>Einwilligung</b> <small>Sie müssen einwilligen, dass wir Ihre E-Mail-Adresse verwenden dürfen.</small>	<input type="checkbox"/> Ich willige ein, dass die E-Mail-Adresse von der Bundesagentur für Arbeit im Sinne der <a href="#">Datenschutzerklärung</a> Kapitel „Verarbeitung der Registrierungsdaten“ erhoben und verarbeitet werden darf. Die Einwilligung kann gemäß der <a href="#">Datenschutzerklärung</a> Kapitel „Widerrufsmöglichkeit“ jederzeit ohne Angabe von Gründen mit Wirkung für die Zukunft widerrufen werden. * <small>Bitte stimmen Sie den Nutzungsbedingungen zu.</small>

Abbrechen Speichern

- Sie erhalten im Anschluss eine E-Mail. Bitte bestätigen Sie Ihre Registrierung anhand dieser E-Mail.
- Nach Bestätigung können Sie sich mit der E-Mail-Adresse und dem bekannten Passwort anmelden.

Sie haben nun Zugriff auf alle Online Angebote der Bundesagentur für Arbeit.